

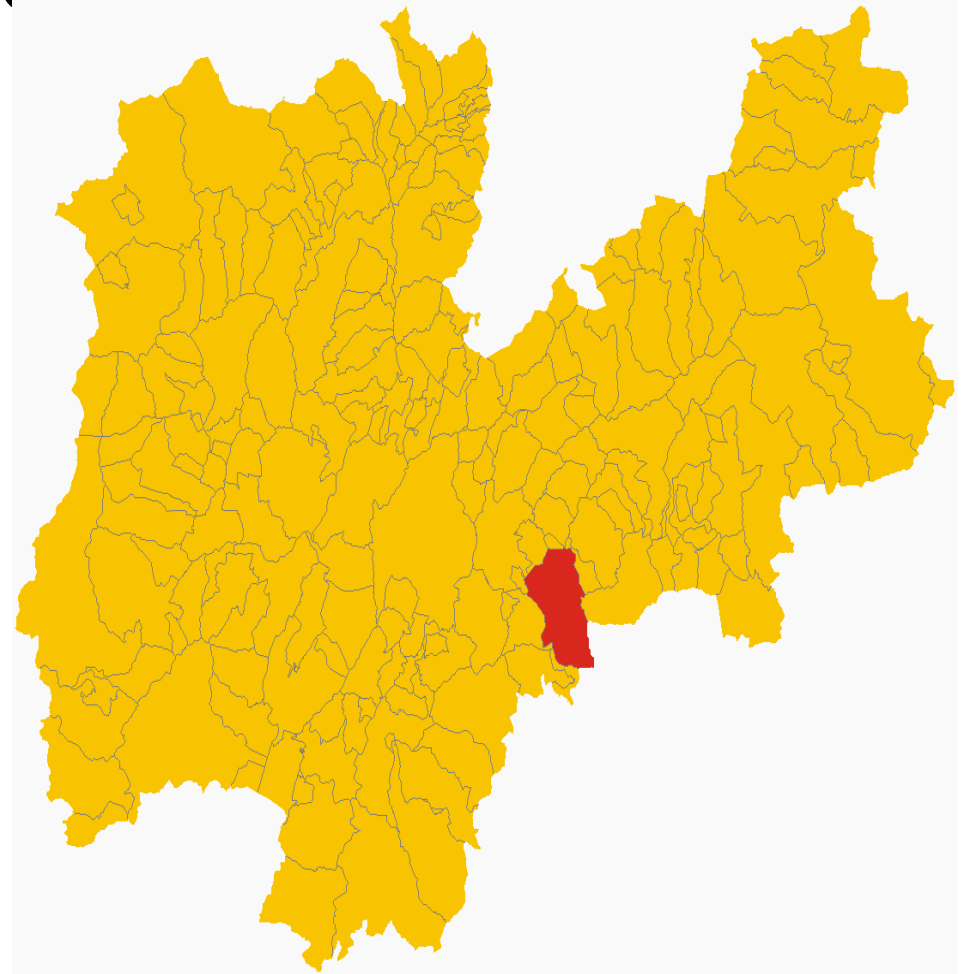
BLED 16 MAGGIO 2019



TRE CUSTODI FORESTALI DIPENDENTI DEL COMUNE DI LEVICO TERME

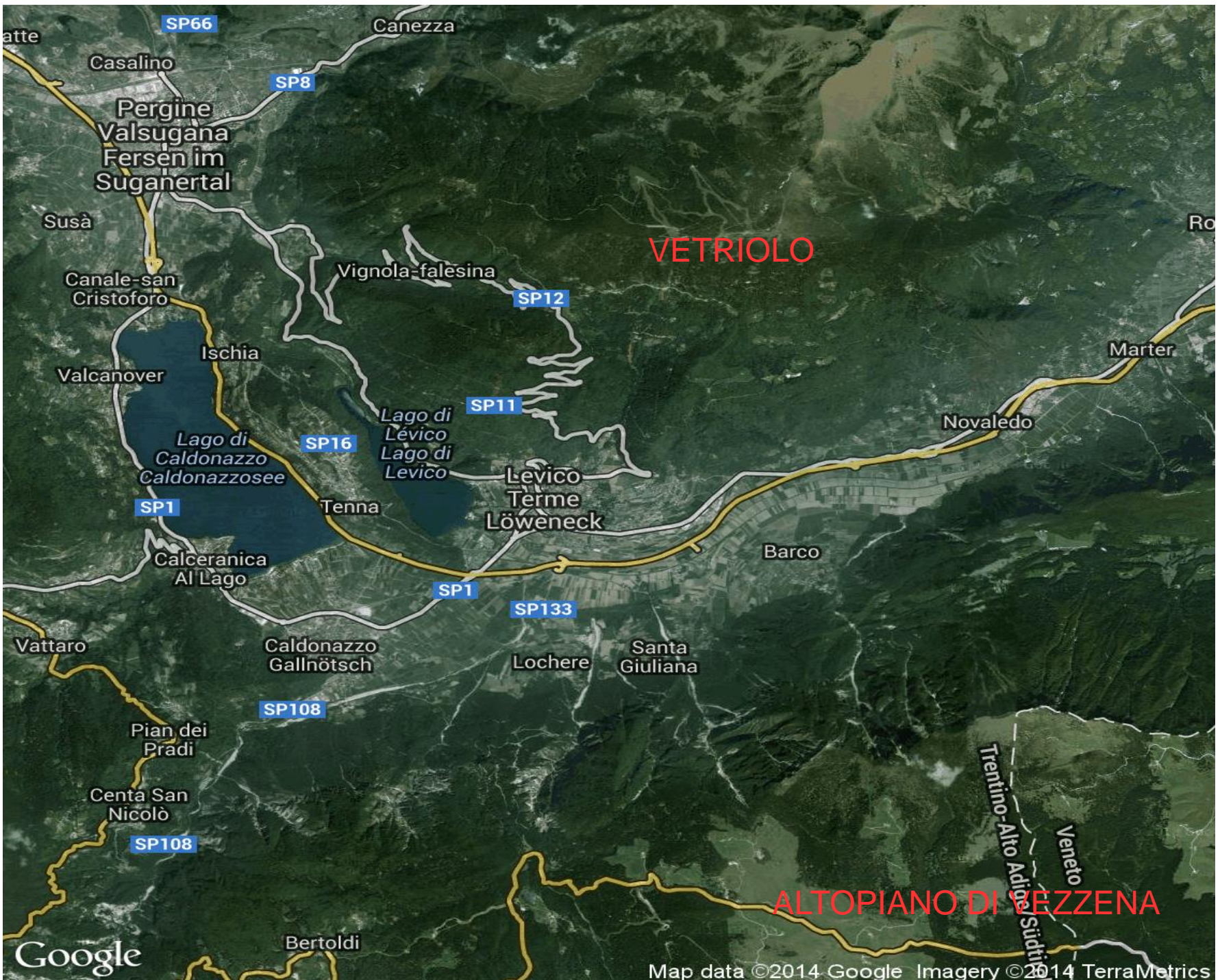


LA CITTA' DI LEVICO TERME SI TROVA IN PROVINCIA DI TRENTO CONTA 8000 ABITANTI



SUPERFICI:

La superficie totale è di 7000 ha di cui 3000 ha di boschi e 750 ha di pascoli che ospitano nella stagione estiva 1000 capi di bestiame e viene prodotto il famoso formaggio Vezzena.



VETRIOLO

ALTOPIANO DI VEZZENA

Resinose 65% Abete Rosso
30% Abete Bianco
5% Larice

Latifoglie 80% Faggio
10% Carpino (Nero e Bianco)
10% Misto (Frassino, Tiglio, Acero, ecc)

85% della superficie è percorribile da mezzi
semoventi (trattore, forwarder e harvester)

15% esbosco con gru a cavo

Resinose 50% Abete Rosso
30% Abete Bianco
20% Larice

Latifoglie 40% Robinia
30% Faggio
10% Rovere
10% Castagno
10% Misto (Frassino, Tiglio, Acero, ecc)

35% della superficie è percorribile da mezzi
semoventi (trattore, forwarder e harvester)

DATI DENDROMETRICI FORESTE

PROVVIGIONE MEDIA :400 mc/ha

INCREMENTO: 2,5 %

RIPRESA: 6500 mc annui

PRELIEVO: 50-150 mc/ha

EVENTO CATASTROFICO OTTOBRE 2018



DOMENICA 28 OTTOBRE 2018

caduti 400 mm di pioggia



LUNEDI 29 OTTOBRE 2018

raffiche di vento fino a 200km/h

CADUTI CIRCA 135000 mc nella foresta comuna
30000 mc nella foresta privata



E ADESSO CHE FARE ?



DUE POSSIBILITA'

DUE GRANDI LOTTI

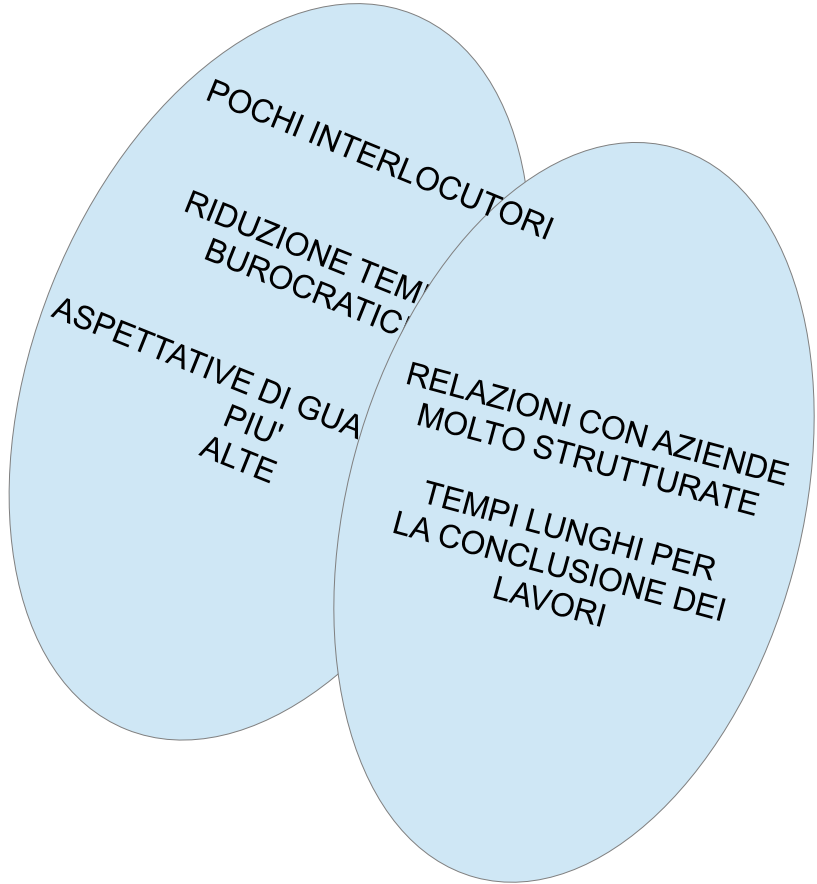
TANTI PICCOLI LOTTI

PUNTI DI FORZA

PUNTI DI DEBOLEZZA

PUNTI DI FORZA

PUNTI DI DEBOLEZZA



DOPO AVER ANALIZZATO TUTTI GLI ASPETTI ABBIAMO DECISO DI SUDDIVIDERE LE PORZIONI DI BOSCO SCHIANTATE IN 43 LOTTI DI "PICCOLE" DIMENSIONI (CIRCA 2000 MC SOLITAMENTE I LOTTI PRIMA DEGLI SCHIANTI ERANO MEDIAMENTE DI 400 MC) E DUE LOTTI DA 20000 MC CHE NON POTEVANO ESSERE SUDDIVISI IN LOTTI PIU' PICCOLI PER MOTIVI LOGISTICI.

QUESTA SCELTA E' STATA INFLUENZATA SOPRATUTTO DAL VOLER FAR PRESTO PER RIDURRE I RISCHI DI ATTACCHI DA BOSTRICO.

SI E' VOLUTO POI DARE LAVORO AD AZIENDE NOSTRE CLIENTI DA MOLTI ANNI METTENDOLE IN CONCORRENZA TRA LORO EVITANDO COSI' DITTE NON ESERCITATE AI NOSTRI STANDAR DI LAVORO

ABBIAMO POI ELABORATO UN CAPITOLATO CON POCHE REGOLE MA MOLTO RIGIDE PER GARANTIRCI LA COLLABORAZIONE DI DITTE BOSCHIVE SERIE E PROFESSIONALMENTE PREPARATE

E' STATA RICHIESTA LA PULIZIA DEL BOSCO DA TUTTI I PEZZI DI TRONCO ROTTI E CIMALI PER MANTENERE IL PIU' POSSIBILE BASSO L'INOCULO DE BOSTRICO

36 LOTTI DA 2000 mc ciascuno

+ 2 lotti da 20000 mc

Venduti ad un prezzo medio di 24,85 €/mc

Sono stati appaltati i lavori di fatturazione ed
esbosco di 7 lotti per circa 17000 mc a ditte locali,
suddivisi in: Tronchi A/B

Tronchi C/D

Tronchi per cartiera

STIAMO LAVORANDO SU 12 CANTIERI

SONO STATI ASPORTATI CIRCA 15000 MC

IN CATASTA CI SONO CIRCA 8000 MC

GIORNALMENTE CARICHIAMO CIRCA 250 MC

STIMIAMO DI FINIRE ENTRO FINE ANNO L'80%

SUL VERSANTE DI VEZZENA E IL 60% SUL
VERSANTE DI VETRIOLO













COSA CI ASPETTIAMO NEL PROSSIMO FUTURO

.BOSTRICO




.ALTRI SCHIANTI



CERTAMENTE QUESTO EVENTO CI HA TROVATI TUTTI IMPREPARATI

DOPO AVER GESTITO LA PRIMA FASE PER APPALTARE E /O VENDERE I LOTTI DI LEGNAME SCHIANTATO VERRA' SICURAMENTE IL MOMENTO DI ATTIVARSI PER IL CONTROLLO DEI FUTURI ATTACCHI DI BOSTRICO, PER FAR QUESTO STIAMO CERCANDO UNA PICCOLA DITTA ARTIGIANA CHE POSSA INTERVENIRE VELOCEMENTE APPENA SI VEDONO I PRIMI SINTOMI DI INGIALLIMENTO, TOGLIENDO PRIMA DI TUTTO LE PIANTE ANCORA VERDI ATTORNO A QUELLE GIA' ATTACCATE E POSSA POI, RECUPERARE ALTRETTANTO VELOCEMENTE LE PICCOLE QUANTITA' DI PIANTE CHE CADRANNO NEI PROSSIMI ANNI.

NELLE ZONE DOVE I DANNI SONO STATI INTENSI PENSIAMO DI IMPIANTARE NUOVE PIANTE, CERCANDO DI CREARE UN BOSCO MISTO DI: ABETE ROSSO, ABETE BIANCO, FAGGIO E LARICE TENENDO CHIARAMENTE PRESENTE IL TERRENO, LA QUOTA E L'ESPOSIZIONE.



GRAZIE PER L'ATTENZIONE !!

Un grazie al nostro collega Marchesoni Marco
rimasto al lavoro permettendoci di partecipare al convegno

I CUSTODI FORESTALI
Gozzer Nicola e Iori Fabrizio